


Notice de programmation



NORMSTAHL RCU 433 4K - EA433 2KM – EA433 4K – EA433 2KS - N002800



Programmation de votre nouvelle télécommande :

1. Approchez-vous de votre installation (1 à 2 mètres).
2. Sur le moteur, appuyez sur le bouton de programmation (1). Relâchez-le.
3. Appuyez sur un bouton de votre nouvelle télécommande pendant 1 seconde.
4. Attendez 10 secondes.
5. Votre nouvelle télécommande est programmée.

Programmation sur les motorisations Magic 600, Magic 1000

1. Appuyer sur le bouton Menu 
2. Appuyer simultanément sur les flèches 
3. F ou F0 clignote sur l'affichage
4. Appuyer sur le bouton de la télécommande à programmer
5. La télécommande est programmée.